



Dataunderstøttet omstilling af det nære sundhedsvæsen

Morten Rath Bue
Chefkonsulent

Kommunernes Landsforening

Agenda

1. Hvad er de kommunale data for noget?
2. Aktuelle visninger af data
3. Sundhed på Tværs – hvad kommer vi til at se?
4. Hvilke data er på vej?



Hvad er de kommunale data for noget?

- Data fra Fælles Sprog III
- Data fra 95 kommuner ligger i FLIS.
- Der er adgang til individdata for kommunens egne borgere i de såkaldte kommunespecifikke rapporter.
- Der er adgang til data til benchmark i en særlig FSIII-benchmarkkub.
- SEL §83, 83a, 84 og 86 og SUL §138
- Indsatser og tilstande



Tilstande

Indsatser

Vaske sig	Problemer med personlig pleje	Koordinerende 0-ydelse	Sygeplejefaglig udredning
Kropspleje	Problemer med daglige aktiviteter	Generel 0-ydelse	Opfølgning
Af- og påklædning	Problemer med mobilitet og bevægelse	Aflastningsophold uden for hjemmet	Koordinering
Drikke	Problemer med væskeindtag	Afløsning i hjemmet	Generel 0-ydelse
Fødeindtagelse	Problemer med fødeindtag	Ernæring	Anlæggelse og pleje af kateter
Spise	Uhensigtsmæssig vægtændring	Genoptræning af funktionsnedsættelse	Behandling med ortopædiske hjælpemidler
Varetage egen sundhed	Problemer med overvægt	Hverdagens aktiviteter	Behandling og pleje af hudproblem
Gå på toilet	Problemer med undervægt	Indkøb	Behandling og pleje af mave-tarmproblem
Lave husligt arbejde	Problemer med kirurgisk sår	Madservice	Cirkulationsbehandling
Lave mad	Problemer med diabetisk sår	Midlertidig ophold	Dialyse
Udføre daglige rutiner	Problemer med cancersår	Mobilitet	Drænpleje
Skaffe sig varer og tjenesteydelser	Problemer med tryksår	Personlig hygiejne	Ernæringsindsats
Løfte og bære	Problemer med arterielt sår	Praktisk hjælp efter §84	Forflytning og mobilisering
Bevæge sig omkring	Problemer med venøst sår	Praktiske indsatser i relation til børn i husstanden	Iltbehandling
Bruge transportmidler	Problemer med blandingssår	Rengøring	Inkontinensbehandling
Færden i forskellige omgivelser	Problemer med traumesår	RH Ernæring	Intravenøs medicinsk behandling
Forflytte sig	Andre problemer med hud og slimhinder	RH Hverdagens aktiviteter	Intravenøs væskebehandling
Ændre kropstillig	Problemer med kommunikation	RH Indkøb	Kompressionsbehandling
Muskelstyrke	Problemer med socialt samvær	RH Mobilitet	Medicinadministration
Gå	Emotionelle problemer	RH Personlig hygiejne	Medicindispensering
Udholdenhed	Problemer med misbrug	RH Praktiske indsatser i relation til børn i husstanden	Nonfarmakologisk smertelindring
Anvende kommunikationsudstyr- og teknikker	Mentale problemer	RH Rengøring	Oplæring
Hukommelse	Respirationsproblemer	RH Tilberede/anrette mad	Parenteral ernæring
Orienteringsevne	Cirkulationsproblemer	RH Tilsyn/omsorg	Personlig pleje
Overordnede kognitive funktioner	Problemer med seksualitet	RH Tilberede/anrette mad	Pleje ved anvendelse af personlige hjælpemidler
Følelsesfunktioner	Akutte smerter	RH Tilberede/anrette mad	Psykiatrisk pleje
Energi og handlekraft	Periodevise smerter	Tilberede/anrette mad	Psykisk støtte
Tilegne sig færdigheder	Kroniske smerter	Tilsyn/omsorg	Rehabilitering
Problemløsning	Problemer med lugtesans	Tøjvask	Respirationsbehandling
Have lønnet beskæftigelse	Problemer med følesans	Udskillelser	Respiratorbehandling
	Problemer med synssans	Vedligehold af færdigheder	Samarbejde med netværk
	Problemer med hørelse		Sekretslugning
	Problemer med smagssans		Sondeernæring
	Døgnrytmeproblemer		Stomipleje
	Søvnproblemer		Støtte til ADL-aktivitet
	Problemer med hukommelse		Subkutan væskebehandling
	Problemer med indsigt i beh		Supplerende udredning
	Problemer med sygdomsinds		Særlig kommunikationsform
	Kognitive problemer		Sårbehandling
	Problemer med afføringsinko		Trakeostomipleje
	Problemer med vandladning		Undersøgelser og måling af værdier
	Problemer med urininkontinens		Vejledning
	Problemer med mave og tarm		Væske per os

Vi siger at et begreb er **klassificeret**, når det er forsynet med:

- En term
- En definition
- En unik kode

En afgørende forskel er, at området får **fælleskommunale standarder** for begreber og datakvalitet, når vi dokumenterer borgerens tilstand(e) og tildeler og bestiller indsatser.

Aktuelle visninger af data




Antal visiterede indsatser



Antal unikke borgere med indsatser



Antal tilstande



Antal unikke borgere med tilstande

Klik for tilstande

Filtre



Alder

Flere markeringer

Måneder

august

År

2024

SEL § 86 stk. 2

SEL 0-ydelser

SUL § 138

SUL 0-ydelse

Inkontinensbehandling

Kompressionsbehandling

Medicinadministration

Medicindispensering

Nonfarmakologisk smerte...

Oplæring

Unikke borgere med indsats

august 2024

1tusind

Antal indbyggere

80 til 89 år og 90 år og derover

5.286

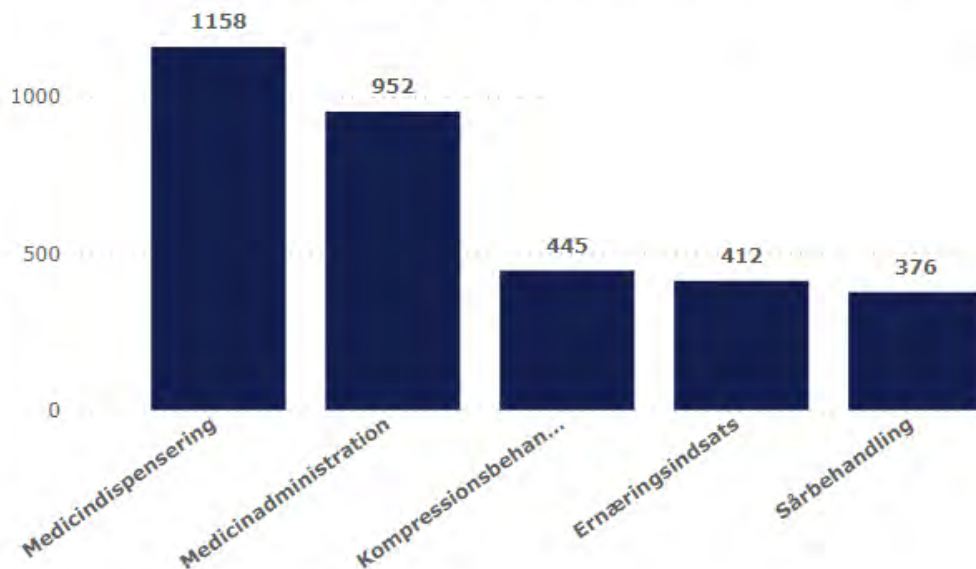
Borgere pr. 1.000 indbygger

80 til 89 år og 90 år og derover

219,1

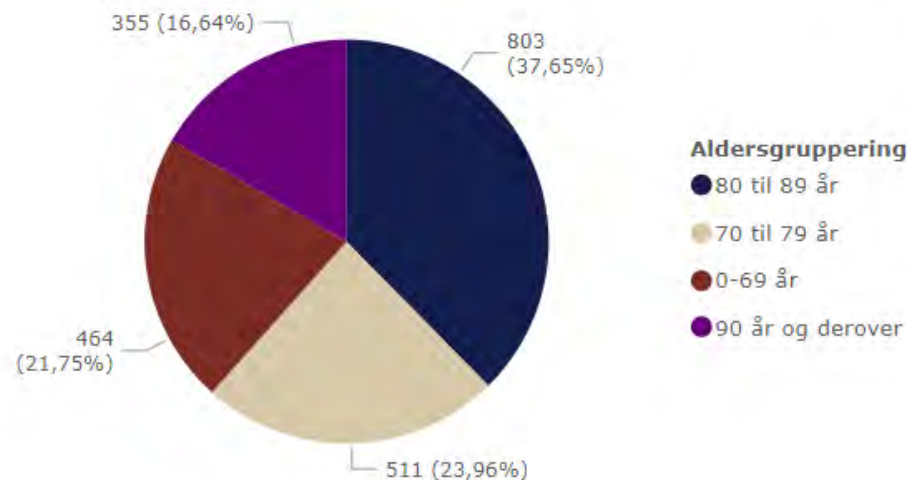
Top 5 indsatser

Unikke borgere med en indsats



Unikke borgere efter aldersgruppering

Unikke borgere med en indsats



Forside

Overblik

Indsatser

Tilstande

Vælg kommune

Vælg benchmark



Danmarkskort

Filtre

Alder

Flere markeringer

Måneder

april

År

2024

Funktionsevnetilstande

Helbredstilstande

Problemer med sygeoms...

Problemer med synssans

Problemer med traumesår

Problemer med tryksår

Problemer med undervægt

Problemer med urininkont...

Problemer med vandladni...

Problemer med venøst sår

Borgere pr. 1.000 indbygger

april 2024

88,5



Udvikling i borgere med tilstand

april 2023

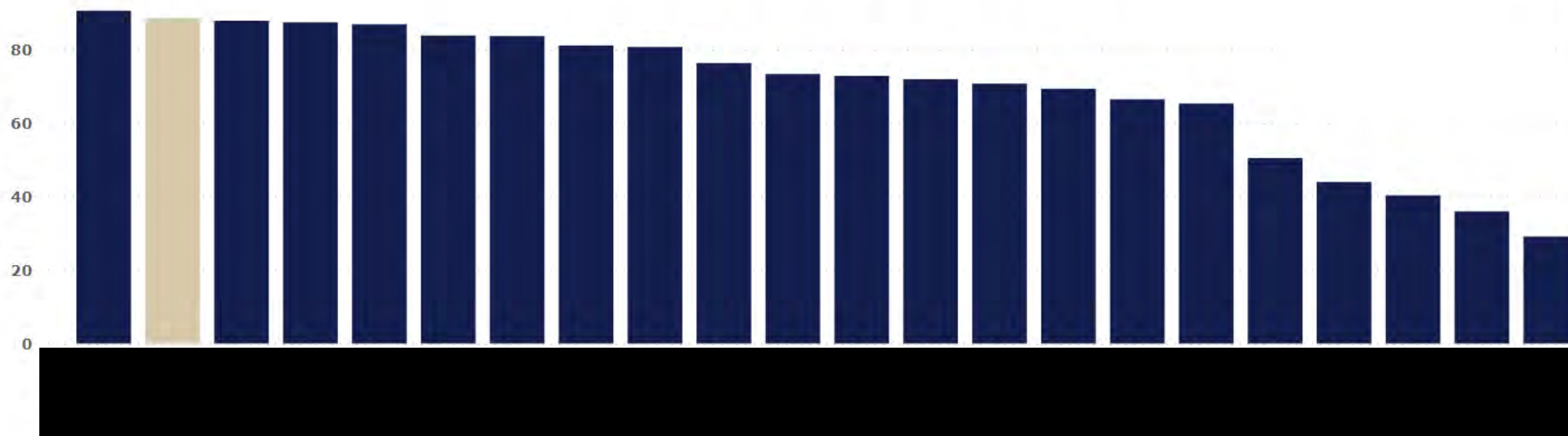
-22,4 %



Klik for at se udvikling



Antal borgere pr. 1.000 indbygger i aldersgruppen 80 til 89 år og 90 år og derover, med tilstanden Problemer med vandladning



Forside

Overblik

Indsatser

Tilstande

Vælg kommune



Vælg benchmark



Danmarkskort

Filtre

Alder

Flere markeringer

Måneder

april

År

2024

Funktionsevnetilstande

Helbredstilstande

Problemer med syguomst...

Problemer med synssans

Problemer med traumesår

Problemer med tryksår

Problemer med undervægt

Problemer med urininkont...

Problemer med vandladni...

Problemer med venøst sår

Borgere pr. 1.000 indbygger

april 2024

88,5



Udvikling i borgere med tilstand

april 2023

-22,4 %



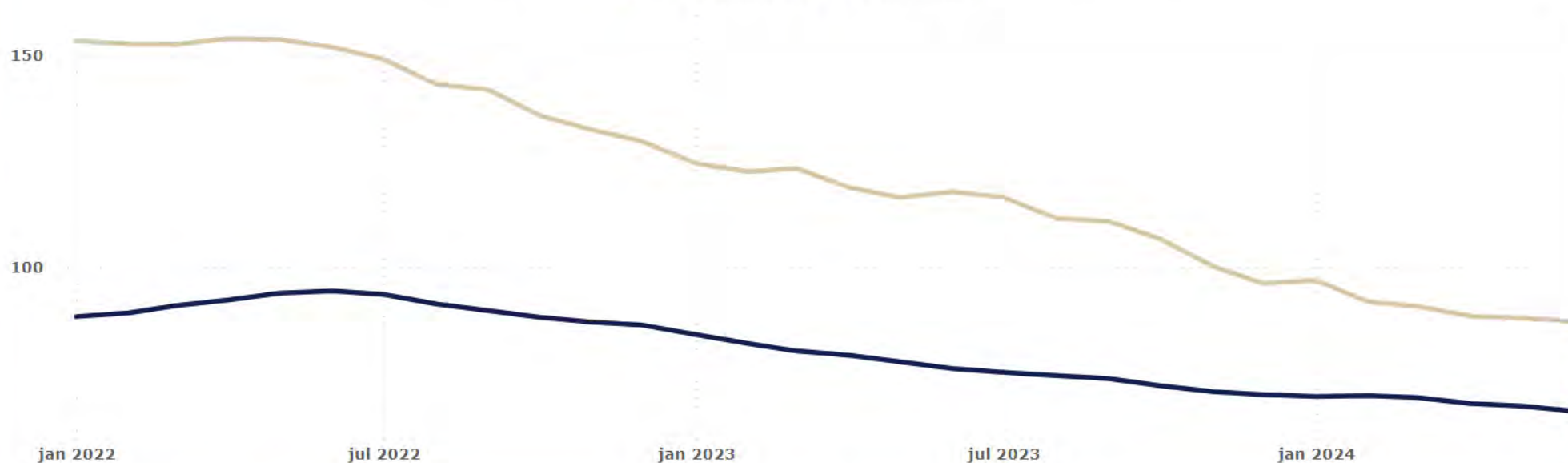
Klik for at se udvikling



Antal borgere pr. 1.000 indbygger med en indsats



● Din kommune ● Benchmark



Forside

Overblik

Indsatser

Tilstande

Vælg kommune

Vælg benchmark

Flere markeringer

Tilstande



Filtre

Alder

Flere markeringer

Måneder

marts

År

2024

Funktionsevnetilstande

Helbredstilstande

Problemer med synssans

Problemer med traumesår

Problemer med tryksår

Problemer med undervægt

Problemer med urininkont...

Problemer med vandladni...

Problemer med venøst sår

Problemer med væskeind...

Psykosociale forhold

Borgere pr. 1.000 indbygger

marts 2024

90,8



Udvikling i borgere med en tilstand


Fra sidste år

-23,4 %



Kommune

Borgere pr. 1.000 indbygger



55,7

52,5

51,6

49,6

47,2

44,1

42,2

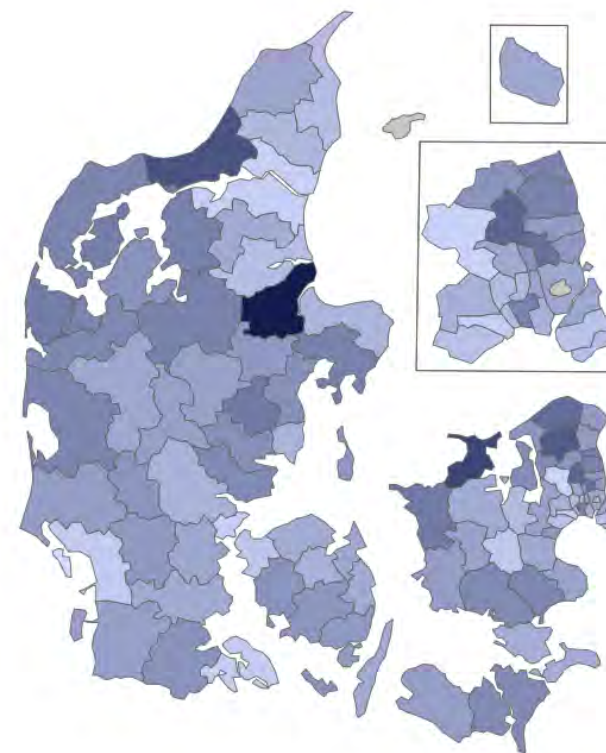
41,5

40,5

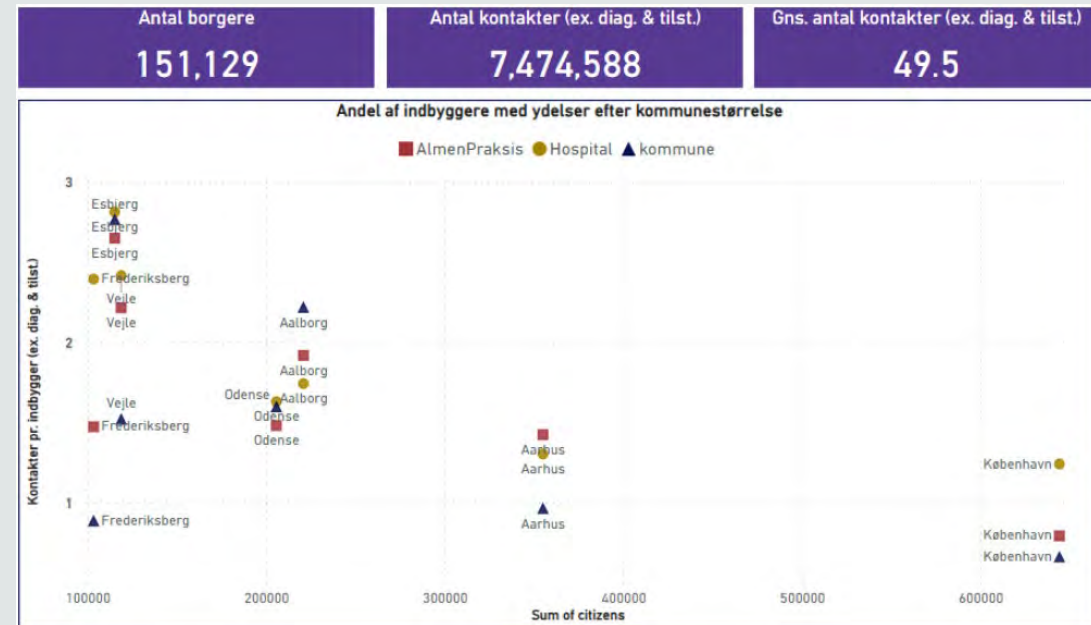
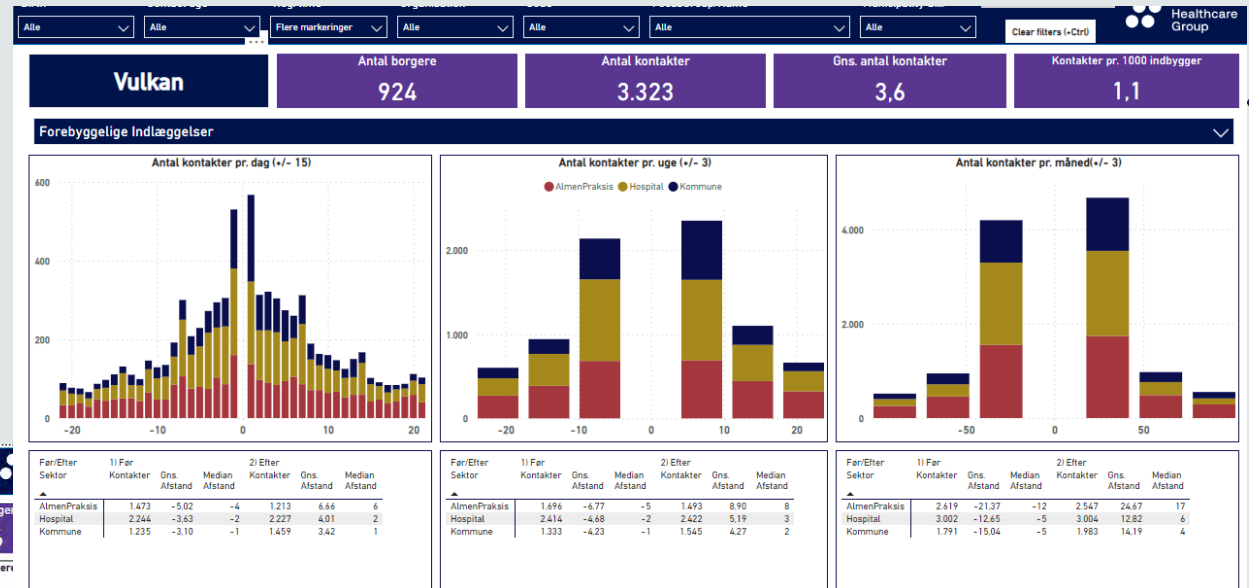
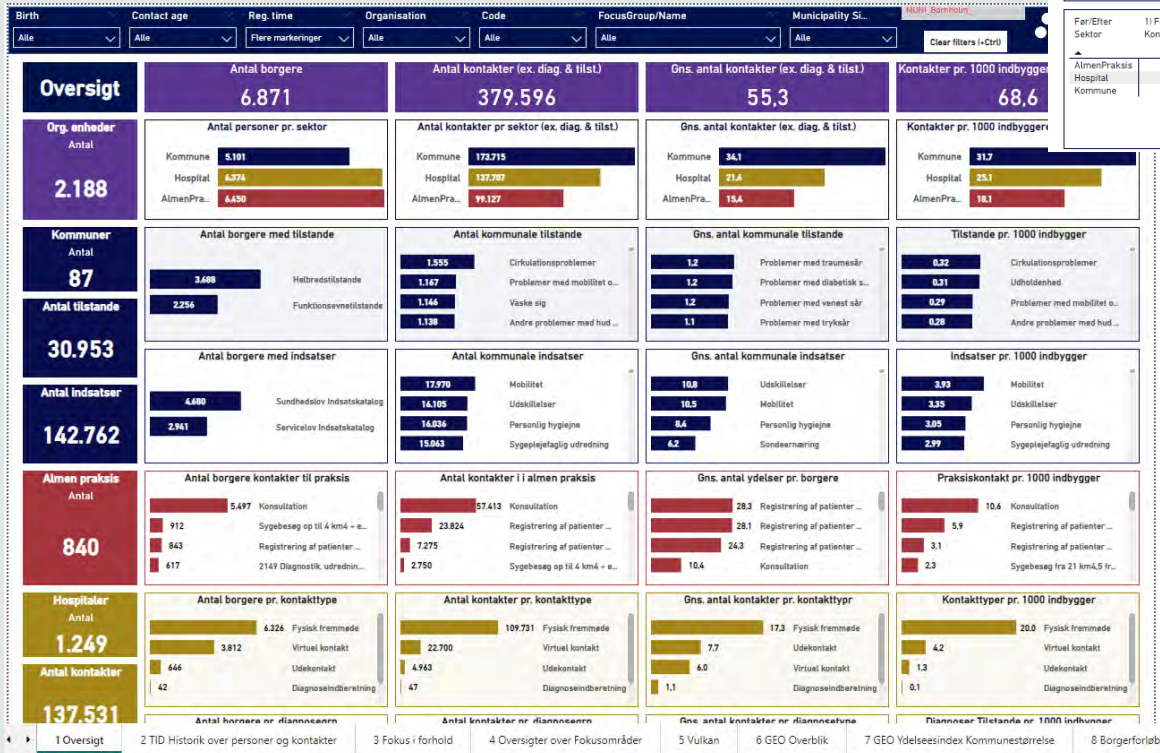
39,5

39,1

29,6



Sundhed på tværs



Hvilke data er på vej?

- Genoptræning efter SUL §140
- Data fra sundhedsplejen til LDBU og BDB
- Data fra det nye lettilgængelige tilbud til børn og unge i psykisk mistrivsel (SUL §126a)

